

725 Riser Kit

Use with Valor 700, 738 & 739 Models only

Installation Instructions

The 725 Riser is intended to be used on Valor heaters models 700, 738 & 739. Mounting of the 725 does not affect clearances or other specifications listed in the heater installation manuals—see installation manual supplied with the heater for more information.

The Insert appliance is approved for shimming underneath using combustible material.

Compatible with 700 (G3.5)

709 - 3 sided floating trim includes
710 backing plate only

717BPB - Backing plate for Edgemont 716 or 721

719BPB - Backing plate for Edgemont 716 or 721

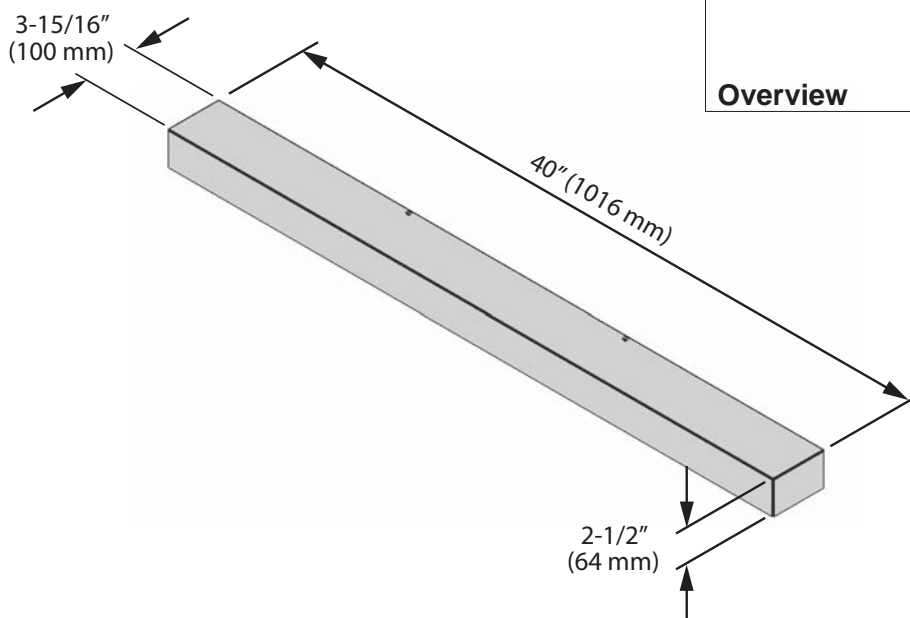
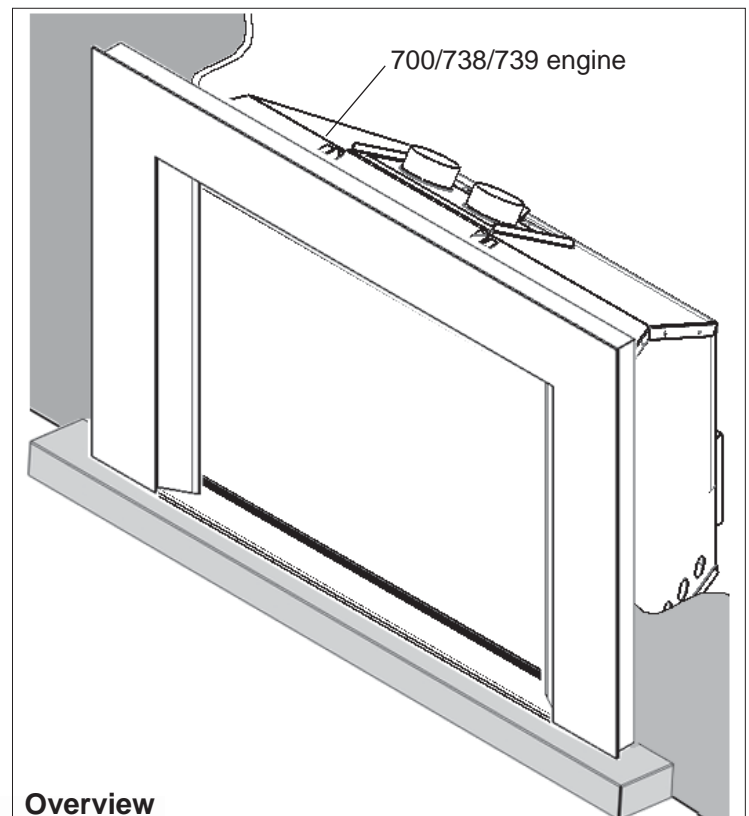
Compatible with 738/739 (G3)

741, 742, 743, 744, 745 & 772 - Standard insert fronts

746 - Contour trim kit

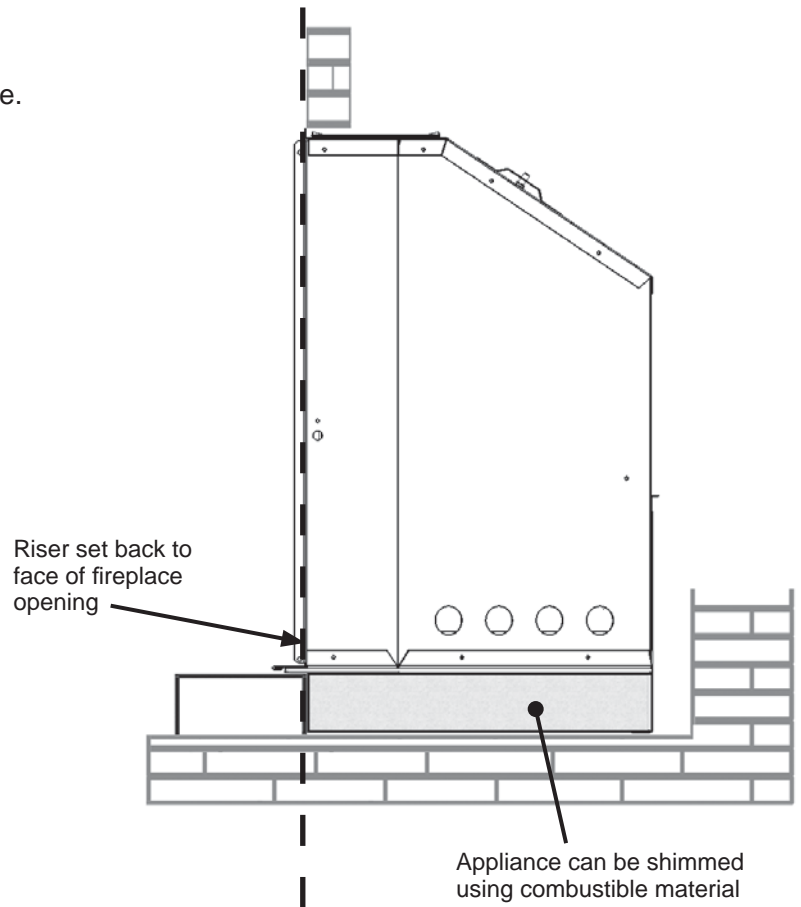
756 - 3 sided square trim kit

725 is a 2.1/2" high sheet metal riser that fits beneath the fireplace engine and various trims to raise the heater to cover a higher fireplace opening.



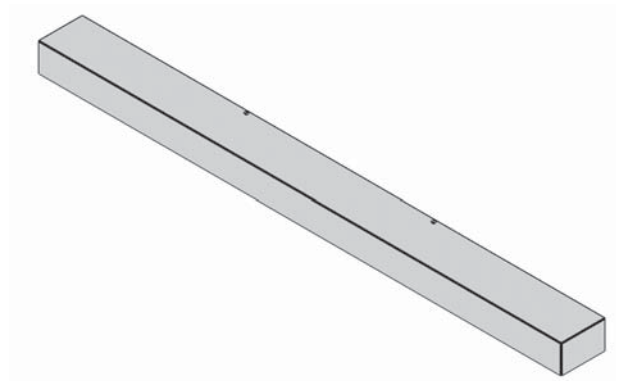
Installation

Place the base under the front of the appliance installed and shimmed in the cavity. Center the base.



Repair Parts List

Description	Part Numbers
	725RTB Black
Riser panel	4004913AZ
Screw 8 x 32 c/sunk (2)	4001186



Because our policy is one of constant development and improvement, details may vary slightly from those given in this publication.

Designed and Manufactured by / for
Miles Industries Ltd.

190 – 2255 Dollarton Highway, North Vancouver, B.C., CANADA V7H 3B1

Tel. 604-984-3496 Fax 604-984-0246

www.valorfireplaces.com

Base de soulèvement 725

Utilisez avec les foyers encastrables **Legend Valor 700, 738 et 739 seulement**

Directives d'installation

La Base de soulèvement 725 est conçue pour être utilisée avec les foyers 700, 738 et 739. La Base n'affecte pas les dégagements ou autres caractéristiques indiquées dans le guide d'installation fourni avec le foyer. Consultez le guide fourni avec le foyer pour plus d'information.

Les cales de matériaux combustibles placées sous l'encastrable pour le soulever sont permises.

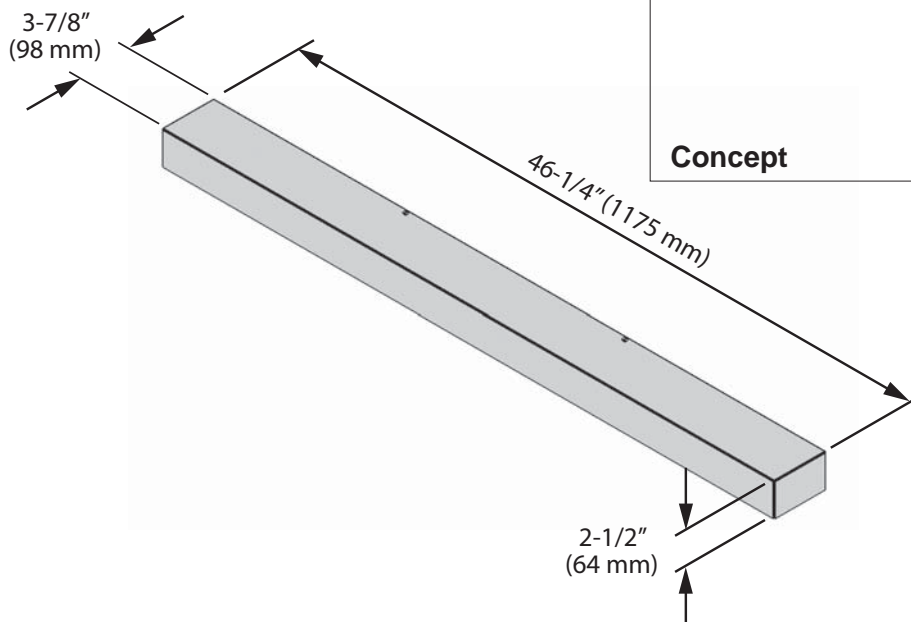
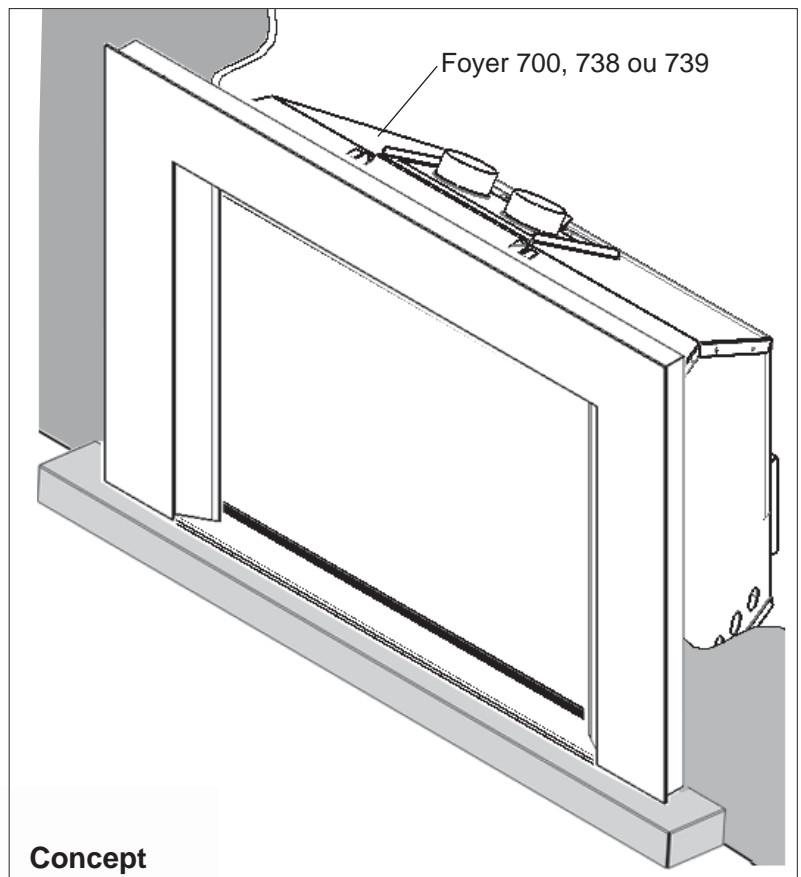
Compatible avec 700 (G3.5)

- Bordures saillantes à trois côtés 709 incluant installations avec la Plaque de finition 710
- Plaque de finition Edgemont 717BPB pour 716 et 721
- Plaque de finition Edgemont 719BPB pour 716 et 721

Compatible with 738/739 (G3)

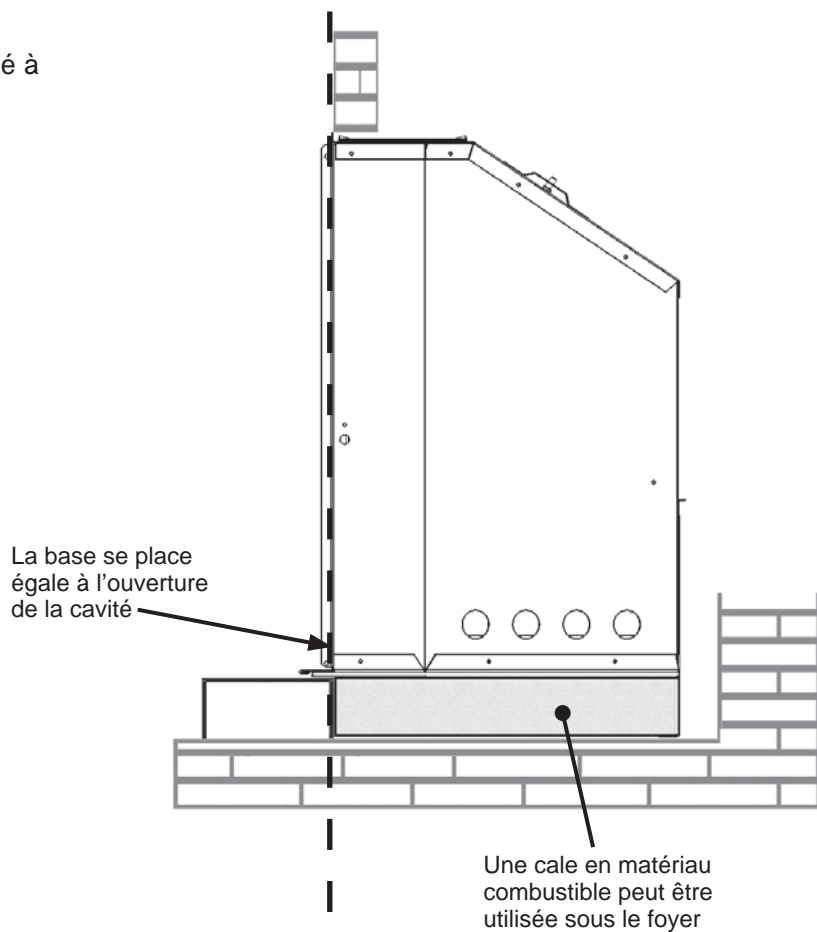
- Devantures pour encastrables 741, 742, 743, 744, 745 & 772
- Bordure à trois côtés 746
- Bordure angulaire à 3 côtés 756

725 est une base de soulèvement d'une hauteur de 2-1/2 pouces qui s'installe sous la base du foyer et devantures pour soulever le foyer dans l'ouverture de l'âtre.



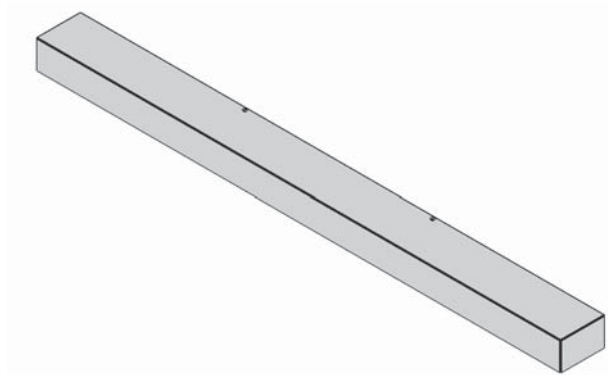
Installation

Placez la base sous l'avant du foyer déjà surélevé à l'aide de cales et centrez-la.



Liste de pièces

Description	Numéros de pièces
	725RTB noire
Base	4004913AZ
Vis 8 x 32 à tête fraisée (2)	4001186



Parce que nous favorisons une politique de développement continu, certains détails de la présente publication peuvent varier.

Conçue et fabriquée par / pour

Miles Industries Ltd.

190 – 2255 Dollarton Highway, North Vancouver, BC, CANADA V7H 3B1

Tél. 604-984-3496 Téléc. 604-984-0246

www.foyervalor.com