

762TRB

Temperature Reduction Baffle

For use with **Valor Models 738 and 739 Heaters ONLY**

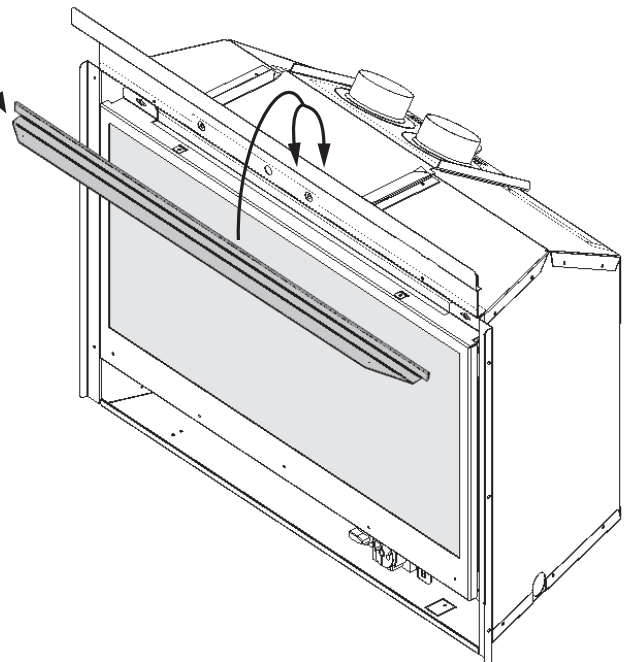
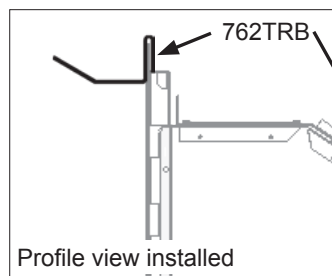
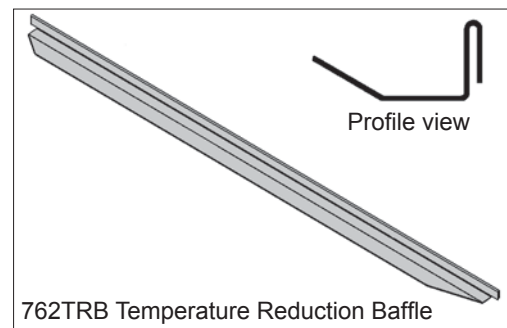
INSTALLATION INSTRUCTIONS

Note: These instructions are to be used in conjunction with the fireplace main installation instructions.

The Temperature Reduction Baffle is designed to be used on Valor heaters 738 and 739 to reduce the temperature of the mantel or shelf above the fireplace. The Temperature Reduction Baffle is compatible with all outer surround trims and cast iron surrounds available for use with the 738/739 heaters.

Installation

1. Center the temperature reduction baffle by aligning it with the top shroud of the fireplace.
2. Clip the baffle on to the top edge of the shroud.
3. Reinstall the front if removed or continue with fireplace installation.



Designed and Manufactured for/by
Miles Industries Ltd., North Vancouver, BC Canada
www.valorfireplaces.com

Défecteur de température 762TRB

Pour utilisation avec les foyers Valor 738 et 739 SEULEMENT

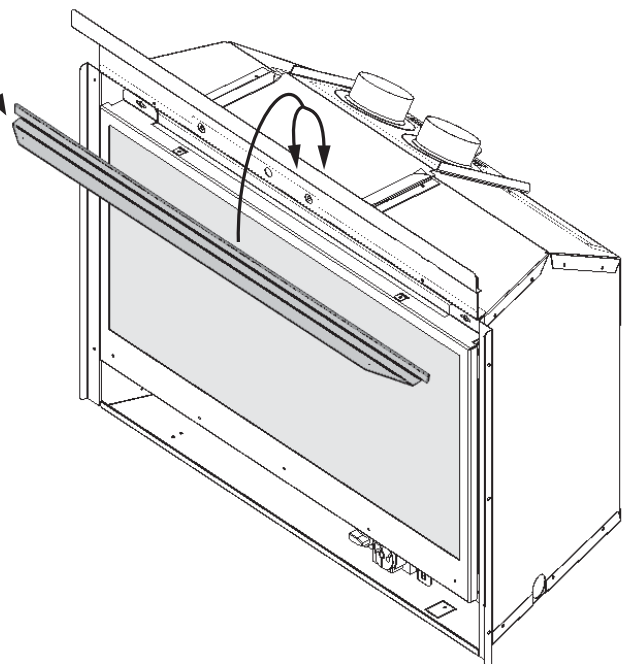
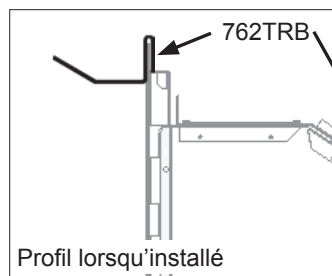
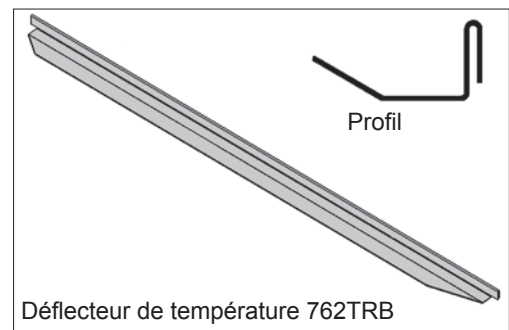
DIRECTIVES D'INSTALLATION

Note : Utilisez ces directives en conjonction avec les directives d'installation fournies avec le foyer.

Le déflecteur de température est conçu pour être installé sur les foyers Valor 738 et 739 afin de réduire la température sous le manteau ou tablette surplombant le foyer. Le déflecteur de température est compatible avec toutes les bordures Valor normalement utilisées avec les foyers 738 et 739.

Installation

1. Centrez le déflecteur en l'alignant avec le support de montage du haut du foyer.
2. Accrochez le déflecteur sur le dessus du support.
3. Réinstallez la devanture si vous l'avez enlevée ou continuez l'installation du foyer selon le cas.



Conçu et fabriqué pour / par
Miles Industries Ltd., North Vancouver, BC Canada
www.foyervalor.com